

	<p align="center"><b>Ministero dell'Istruzione</b>  <b>ISTITUTO COMPRENSIVO STATALE "U. FOSCOLO"</b>  Via L. Settembrini, 40 - 81030 Cannello ed Arnone (CE)  Cod. Min.: CEI<u>ceic818008@istruzione.it</u>C818008 -  C.F.: 80009710619  e-mail:  pec: <u>ceic818008@pec.istruzione.it</u>  <u>www.icsugofoscolo.edu.it</u> - Tel./fax 0823/859072</p>	
---	--	---

### Emergenza Terremoto










Al minimo avvertimento di scosse telluriche, di qualsiasi natura e intensità, tenere i seguenti comportamenti:









- mantenere la calma.
- non precipitarsi fuori.
- restare nei locali riparati sotto una scrivania, tavolo, oppure sotto l'architrave di una porta o vicino ai muri portanti.
- allontanarsi dalle finestre, da porte a vetri e da armadi, che cadendo potrebbero risultare pericolosi.
- entrare nella stanza più vicina, se si è in un corridoio o in un vano scala.
- fare attenzione alla presenza di crepe (quelle orizzontali sono più pericolose di quelle verticali).
- non usare gli ascensori.
- in caso di forti lesioni dell'edificio, evacuare i locali e dirigersi verso il punto di raccolta (luogo sicuro) senza attendere il segnale di evacuazione (che potrebbe non funzionare).
- non spostare eventuali persone traumatizzate, a meno che non siano in immediato pericolo di vita (crollo imminente, incendio, ecc.).
- segnalare ai soccorritori l'eventuale posizione di persone infortunate che si trovano all'interno dei locali.

### Prima del Terremoto



Informati sulla classificazione sismica del comune in cui risiedi: **devi sapere quali norme adottare per le costruzioni, a chi fare riferimento e quali misure sono previste in caso di emergenza**

	<p>Informati su dove si trovano e su come si chiudono i rubinetti di gas, acqua e gli interruttori della luce: <b>tali impianti potrebbero subire danni durante il terremoto</b></p>
	<p>Evita di tenere gli oggetti pesanti su mensole e scaffali particolarmente alti: <b>fissa al muro gli arredi più pesanti perché potrebbero caderti addosso.</b></p>
	<p>Tieni in casa o a scuola una cassetta di pronto soccorso: <b>una torcia elettrica, una radio a pile, un estintore ed assicurati che ogni componente della famiglia sappia dove sono riposti.</b></p>
	<p>A scuola o sul luogo di lavoro informati se è stato predisposto un piano di emergenza: <b>perché seguendo le istruzioni puoi collaborare alla gestione dell'emergenza.</b></p>
<p><b>Durante del Terremoto</b></p>	
	<p>Se sei in un luogo chiuso cerca riparo nel vano di una porta: <b>inserita in un muro portante (quelli più spessi) o sotto la trave perché ti può proteggere da eventuali crolli.</b></p>
	<p>Riparati sotto un tavolo: <b>è pericoloso stare vicino a mobili, oggetti pesanti e vetri che potrebbero caderti addosso.</b></p>
	<p>Non precipitarti verso le scale e non usare l'ascensore: <b>talvolta le scale sono la parte più debole dell'edificio e l'ascensore può bloccarsi e impedirti di uscire.</b></p>
	<p>Se sei in auto, non sostare in prossimità di ponti, di terreni franosi o di spiagge: <b>potrebbero lesionarsi o crollare o essere investiti da onde di tsunami.</b></p>
	<p>Se sei all'aperto, allontanati da costruzioni e linee elettriche: <b>potrebbero crollare</b></p>
<p><b>Dopo il terremoto</b></p>	

	<p>Assicurati dello stato di salute delle persone attorno a te: così aiuti chi si trova in difficoltà ed agevoli l'opera di soccorso.</p>
	<p>Non cercare di muovere persone ferite gravemente: potresti aggravare le loro condizioni.</p>
	<p>Esci con prudenza indossando le scarpe: in strada potresti ferirti con vetri rotti e calcinacci</p>
	<p>Raggiungi uno spazio aperto, lontano da edifici e da strutture pericolanti: potrebbero caderti addosso.</p>
	<p>Sta' lontano da impianti industriali e linee elettriche: è possibile che si verificano incidenti.</p>
	<p>Sta' lontano dai bordi dei laghi e dalle spiagge marine: si possono verificare onde di tsunami.</p>
	<p>Evita di andare in giro a curiosare: e raggiungi le aree di attesa individuate dal piano di emergenza perché bisogna evitare di avvicinarsi ai pericoli.</p>
	<p>Evita di usare il telefono e l'automobile: è necessario lasciare le linee telefoniche e le strade libere per non intralciare i soccorsi.</p>